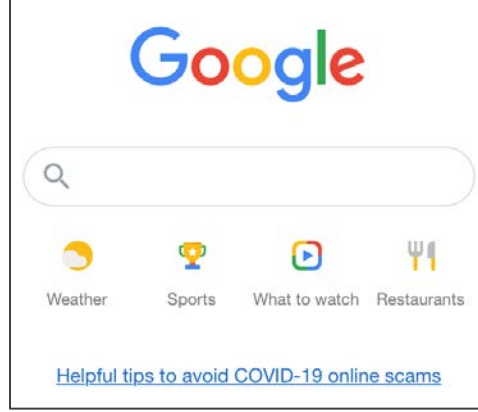
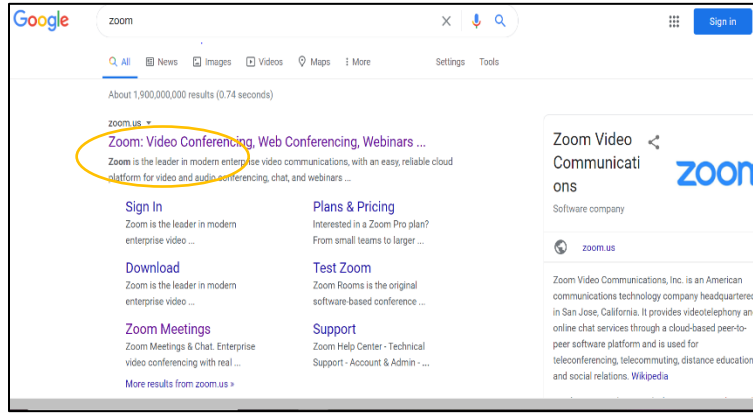


مدخل خطوة بخطوة إلى Zoom

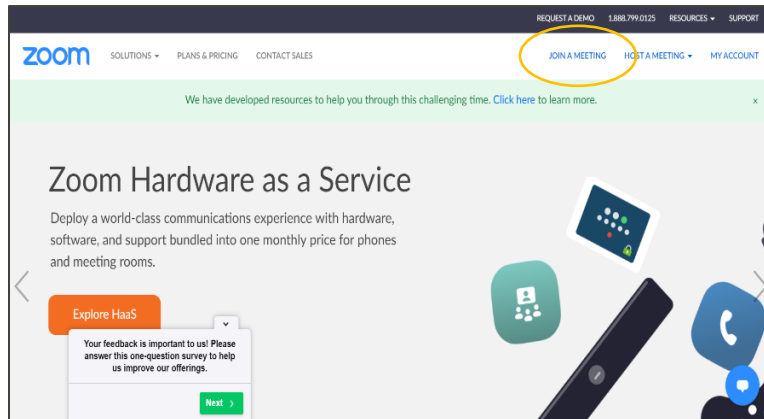
1. استخدم أحدث إصدار من Chrome أو Firefox.
2. انتقل إلى متصفح الإنترنت الخاص بك واكتب: Zoom.



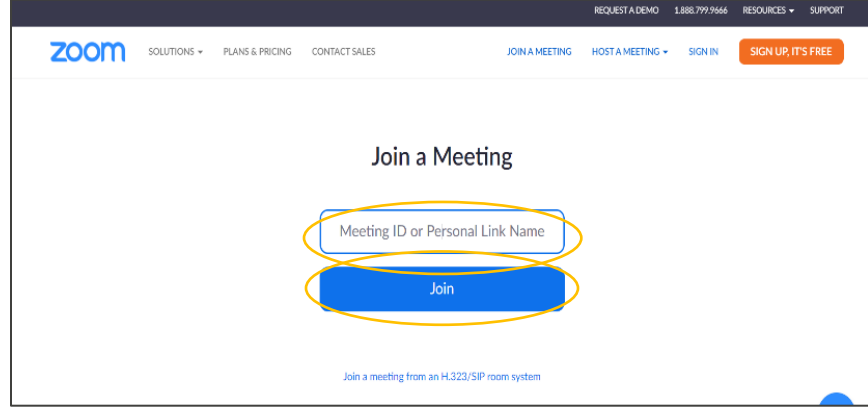
3. حدّد الخيار Zoom: Video Conferencing.



4. في الركن العلوي الأيمن، حدّد: JOIN A MEETING (الانضمام إلى اجتماع).



5. اكتب Meeting ID (معرّف الاجتماع) الذي يمكنك الحصول عليه من دعوة البريد الإلكتروني في الحقل، ثم انقر على Join (انضمام)



6. اتبع المطالبات التي تظهر على الشاشة، وستدخل إلى اجتماع Zoom الخاص بك.

